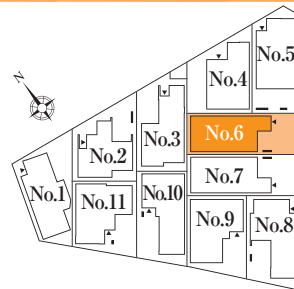


HOUSE PLAN  
TYPE 6 3LDK +2WIC  
+SIC

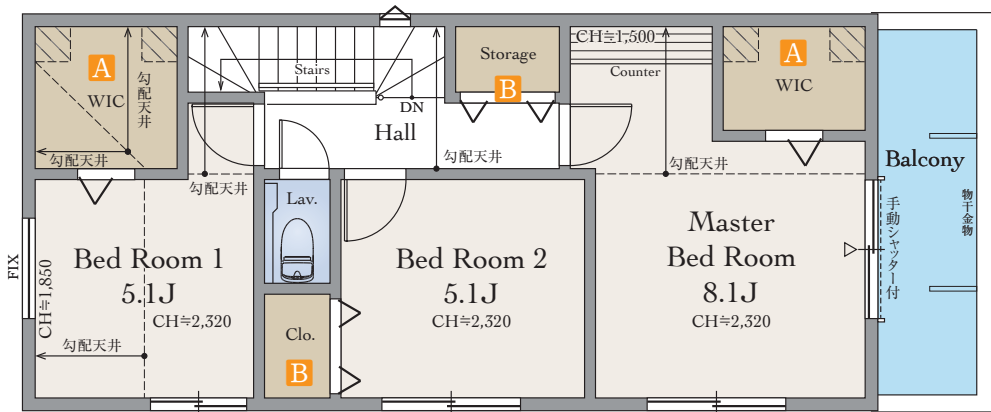
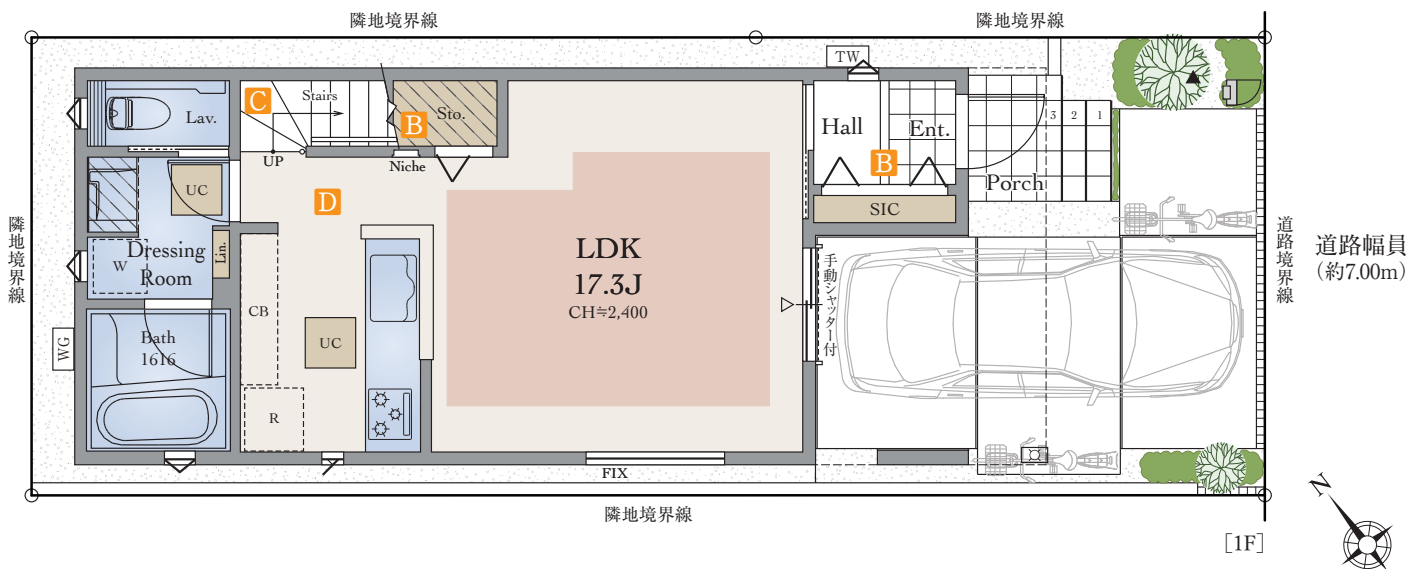
WIC=ウォークインクローゼット  
SIC=シューズインクローゼット

敷地面積 > 80.02㎡ (約24.20坪) 延床面積 > 88.72㎡ (約26.83坪)

■1階床面積/43.18㎡ (約13.06坪)  
■2階床面積/45.54㎡ (約13.77坪)



スペースに無駄のない大容量収納の家  
Wウォークインクローゼットや階段下収納など、  
豊富な収納スペースが魅力のプラン



**A** Wウォークインクローゼット



マスターベッドルームとベッドルーム1にWICを設けました。衣類だけでなく、季節物のアイテムなどもまとめてしまえます。

**B** 階段下収納など大容量収納



SICやLDKと廊下にある共用収納の他にリネン庫や床下収納など、随所に配置した収納スペースがスッキリとした生活空間を実現します。

**C** 毎日家族の顔が見えるリビング階段



リビング階段にすることで忙しい毎日でも家族間のコミュニケーションを取りやすい設計に。

**D** 水廻りを集約したスマートな家事動線



キッチンと洗面室・浴室などの水廻りを集約することで、スムーズな家事動線を実現。また、会話を楽しみながら家事ができる対面式キッチンを採用しました。

※掲載の写真はレーベンプラッツ一之江(2020年5月分譲済)、レーベンプラッツ武蔵小金井GLAN LIBERTE(2020年8月分譲済)、レーベンプラッツ鶴瀬DEARIS(2019年8月分譲済)を撮影したもので、またはイメージです。  
※間取りは計画段階の図面を基に描いたもので実際とは多少異なる場合があります。カーブスペースは車種制限があります。

【凡例】 W : 洗濯機置場 R : 冷蔵庫置場 CB : 食器棚置場 P : 食品庫 UC : 床下収納庫 CH : 天井高さ ■ : 床暖房範囲 [斜線] : 天井下(巾) ▽ : 出入り可能窓  
□---□ : 手動シャッター WG : 給湯器 TW : たからの水 □ : 散水栓 □ : 壁付水栓 ▼ : スポットライト ⊕ : ポールライト ● : 電柱 ●---> : 電柱・支線