

Plan.04 | 3LDK+S +WIC +SIC

土地面積

83.00m²(約25.10坪)

建物面積

100.39m²(約30.36坪)

□1F床面積／36.22m²(約10.95坪)

WIC = ウォークインクローゼット

□2F床面積／33.12m²(約10.01坪)

SIC = シューズインクローゼット

□3F床面積／31.05m²(約9.39坪)

緑景を楽しめる奥行きのあるアプローチ、バルコニー付を設けた明るい2面採光の18帖超LDK

A ワイドバルコニーを設けた明るい
約18.6帖のリビング・ダイニング

2階には開口部を多数
設けた明るく開放的な
約18.6帖のリビング・ダイ
ニングを配置。心地
良いアウトドア空間と
なるワイドバルコニー
も配置しています。



image photo

B WICとワイドバルコニーを設置した
明るい2面採光の7帖超主寝室

3階には明るい2面採
光の約7.1帖の広さを
備えた主寝室を配
置。大容量収納の大型
WICや開放的なワ
イドバルコニーも採
用した心地良い空間
です。



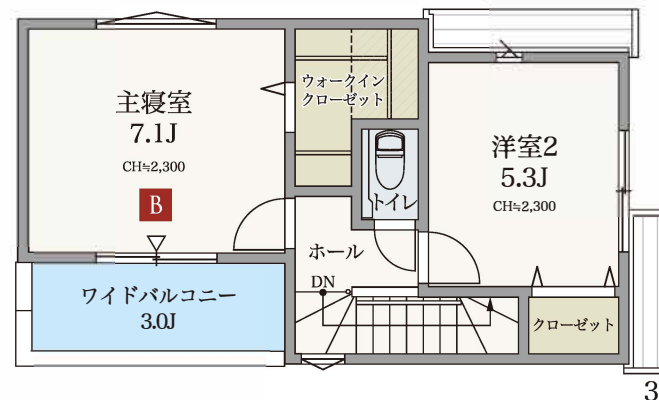
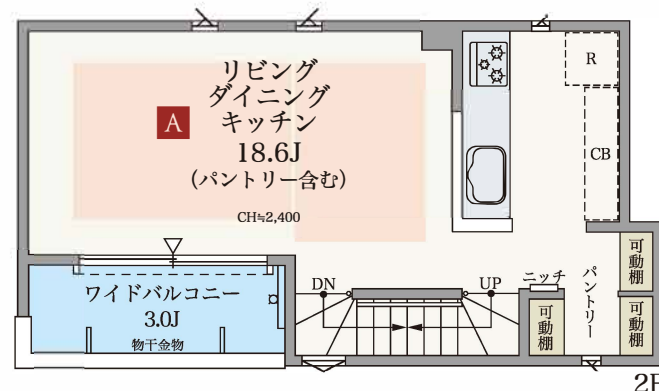
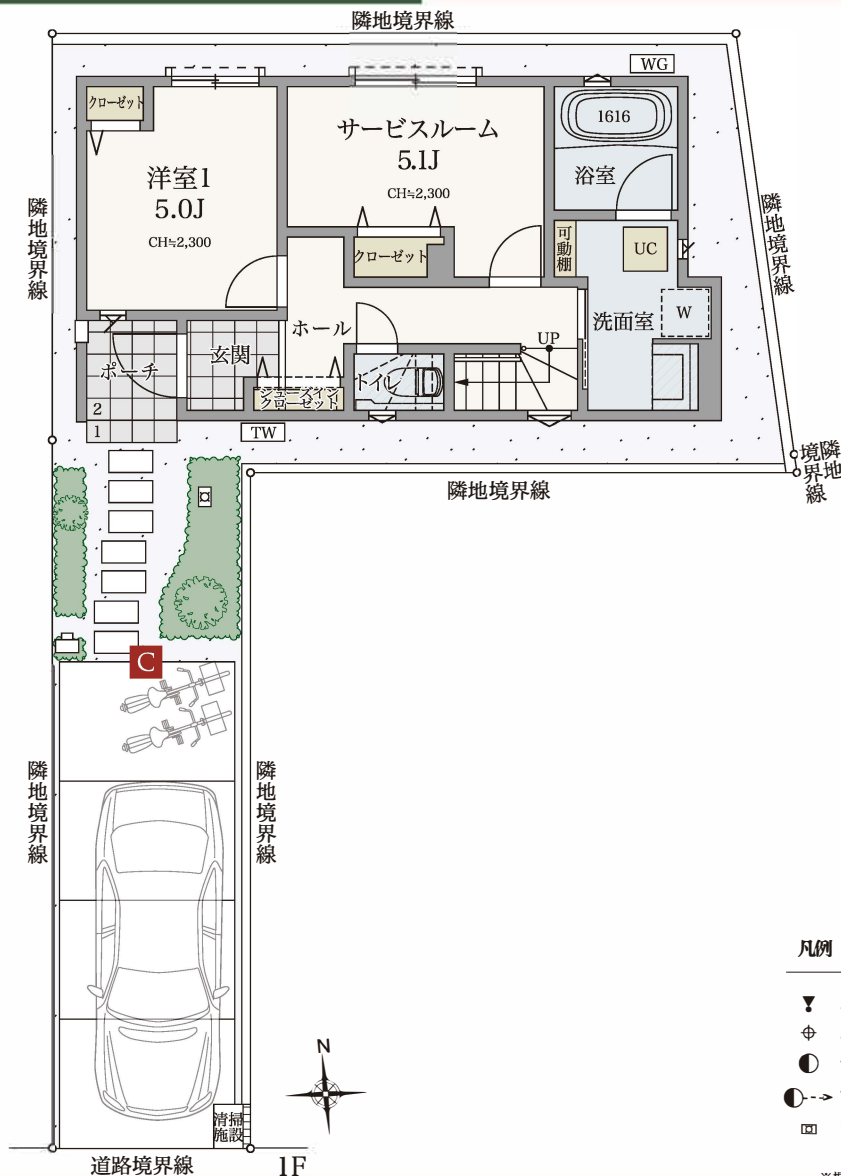
施工例

C 緑景を楽しめる
奥行きあるアプローチ

玄関までのアプロ
ーチには駐車場ととも
に四季の彩りを感じ
られる緑豊かなアプ
ローチを採用。ON
からOFFへゆったり
と気持ちを切り替え
ることができます。



image photo



凡例

- | | | | |
|------------|-------------|----------|--------------|
| ▼ スポットライト | □ 壁付水栓 | 床暖房範囲 | W 洗濯機置場 |
| ⊕ ボールライト | TW たからの水 | 天井下がり | CB 食器棚置場 |
| ● 電柱 | WG 給湯器 | CH 天井高さ | --- 目隠しフェンス |
| ●--- 電柱・支線 | --- 手動シャッター | UC 床下収納庫 | --- メッシュフェンス |
| ■ 散水栓 | ▽ 出入り可能窓 | R 冷蔵庫置場 | |

■全体区画図



※掲載の写真はレーバンプラッツ之江(2020年5月分譲済)を撮影したもの、またはイメージです。※間取図は計画段階の図面を基に描いたもので実際とは多少異なります。カースペースは車種制限があります。