

HOUSE PLAN

No. 3

4LDK + WIC + SIC

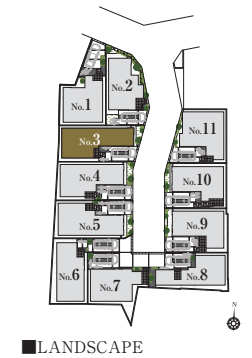
WIC=ウォークインクローゼット  
SIC=シューズインクローゼット

敷地面積 106.09㎡(約32.09坪)

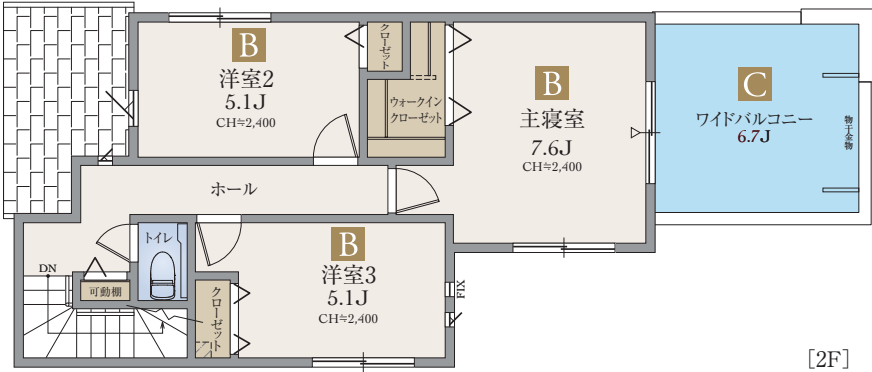
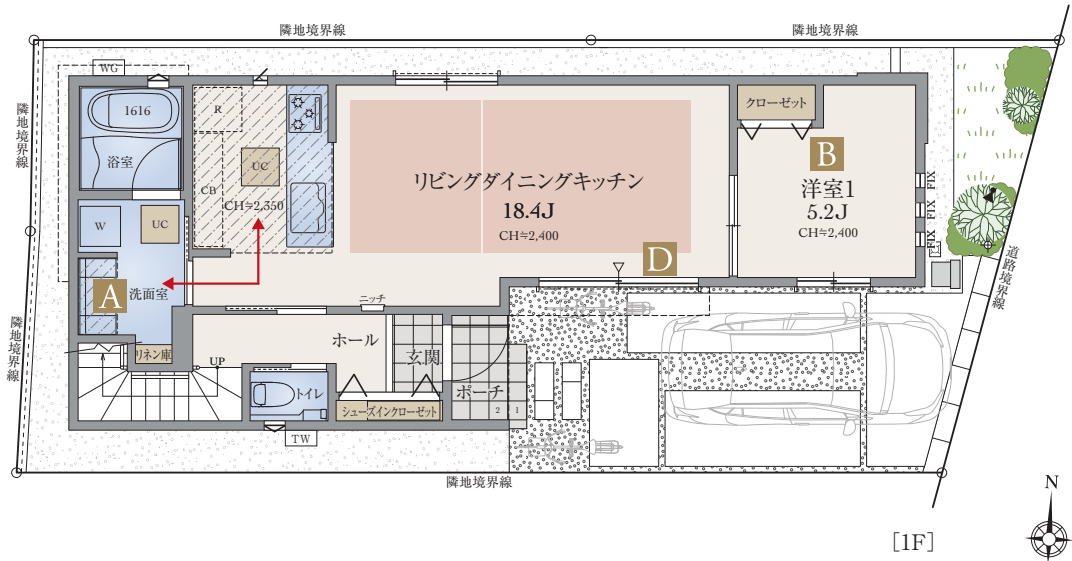
延床面積 100.50㎡(約30.40坪)

■1階床面積／56.62㎡(約17.12坪)  
■2階床面積／43.88㎡(約13.27坪)

- 太陽光発電搭載
- セコム標準搭載
- 宅配ボックス



変化を楽しむ柔らかな暮らしの邸。



※掲載の写真はレーベンプラッツ印西牧の原(2022年5月分譲済)、またはイメージです。  
※間取りは計画段階の図面を基に描いたもので実際とは多少異なる場合があります。カーブスペースは車種制限があります。

[ 凡例 ]

W : 洗濯機置場 R : 冷蔵庫置場 CB : 食器棚置場 P : 食品庫 UC : 床下収納庫 CH : 天井高さ ■ : 床暖房範囲 [ ] : 天井下がの  
▽ : 出入り可能窓 □ : 手動シャッター [WG] : 給湯器 [TW] : たからの水 [ ] : 散水栓 □ : 壁付水栓 ▼ : スポットライト ⊕ : ボールライト  
● : 電柱 ○ : 電柱・支線 - - - - - : 目隠しフェンス - - - - - : メッシュフェンス

A のびのび使える  
ワイド洗面

十分な幅を確保した洗面台が、家族の生活リズムにゆとりをプラス。朝の準備もスムーズに進み、毎日の身支度が快適になる空間です。

B 陽をとりこむ  
全居室2面採光

全ての居室で2面採光窓を採用しました。プライベート空間でも明るく爽やかなくつろぎを享受できます。

C 開放感あふれる  
約6.7帖ワイドバルコニー

青空の下で趣味を満喫したり、テーブルとチェアを置いてオープンカフェ気分を味わうなど、贅沢なプライベート空間を演出します。

D 明るい空間へ  
南側ワイドサッシ

南面のワイドサッシが明るく爽やかな空間を演出。開放的で穏やかな家族団樂のひとときを過ごすことができます。