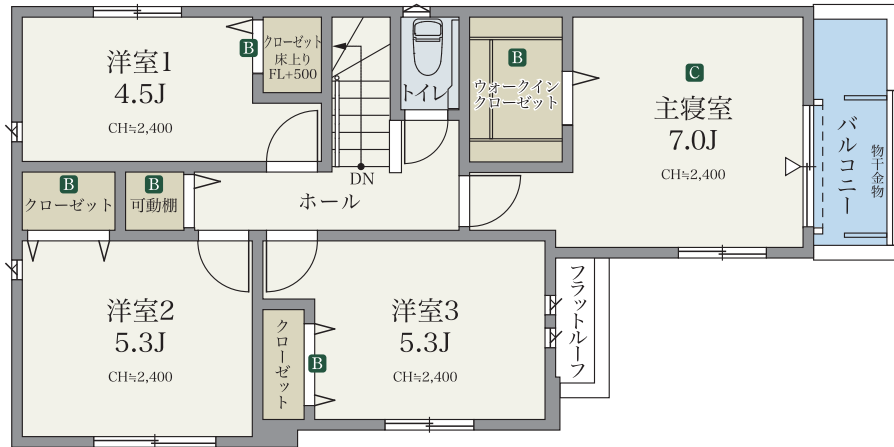


SIC = シューズインクローゼット、WIC = ウォークインクローゼット

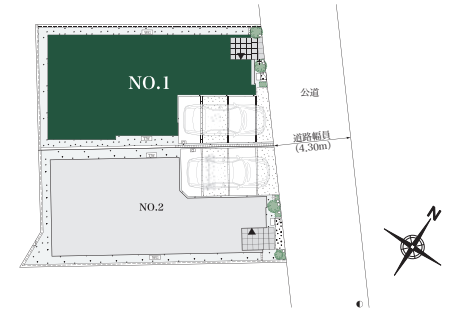
太陽光発電搭載

セコム標準搭載

宅配ボックス


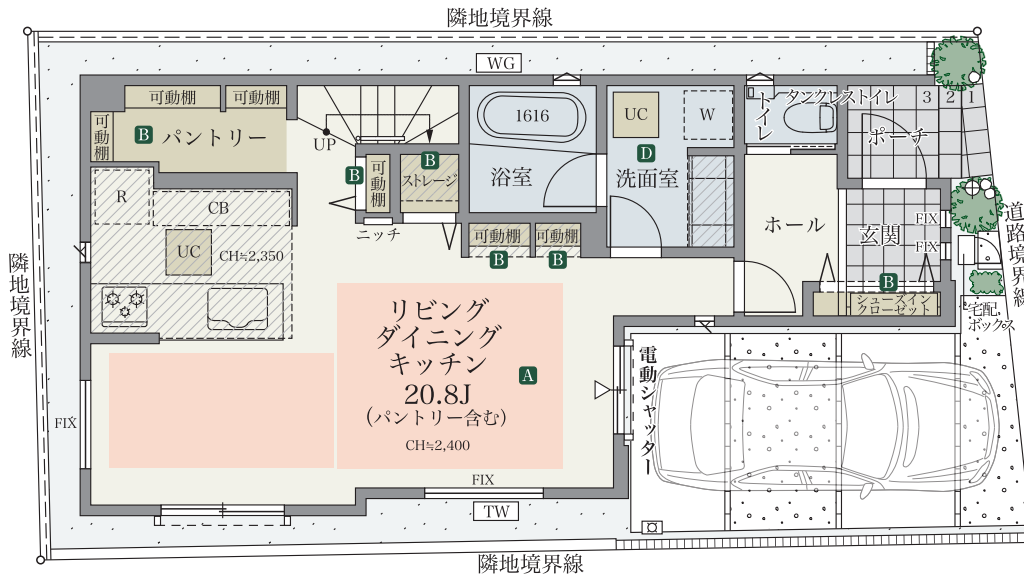


LANDSCAPE



2F

リビング・ダイニング・キッチンが光に満ちる、ゆとりのパントリーも備えた4LDKプラン



明るいリビング・ダイニング・キッチン

家族が集うリビング・ダイニング・キッチンは、約20.8帖の広々とした空間。3面採光の柔らかな自然光がたっぷり差し込む、心地よいスペースです。



パントリーやウォークインクローゼットなど多彩な収納設備

キッチンの背面には、食器や調理器具をたっぷり収納できるパントリーを設置。また主寝室のウォークインクローゼットや各居室のクローゼット、可動棚など充実の収納備えています。



ウォークインクローゼットも備えた明るい主寝室

約7帖の主寝室には、衣服をたっぷり収納できるウォークインクローゼットを設置。バルコニーから差し込む柔らかな光に包まれる心地良いプライベート空間です。

1F



収納も充実のワイド洗面台

洗面室には、家族が並んで使える広々としたワイド洗面台を設置。鏡裏にはケア用品をすっきり収納できる収納スペースを完備し、毎日の身支度を快適にサポートします。

凡例

- ▼ スポットライト
- ⊕ ポールライト
- 電柱
- 電柱・支線
- ▣ 散水栓
- 壁付水栓
- TW たからの水
- WG 給湯器
- 手動シャッター
- ▽ 出入り可能窓
- 床暖房範囲
- ▨ 天井下がり
- CH 天井高さ
- UC 床下収納庫
- R 冷蔵庫置場
- W 洗濯機置場
- CB 食器棚置場
- P 食品庫
- 目隠しフェンス
- メッシュフェンス
- EVコンセントポール

※掲載の写真はイメージです。※間取図は計画段階の図面を基に描いたもので実際とは多少異なります。カーブスペースは車種制限があります。  
※セコムホームセキュリティは、サービス開始から12か月分の利用料を売主が負担します。以降は有償(任意継続)となります。