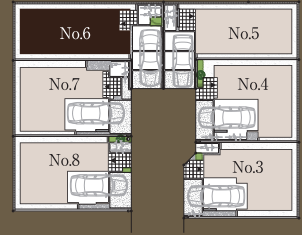


HOUSE PLAN TYPE **6** 3LDK+S+SIC+WIC

S=サービスルーム(納戸) SIC=シューズインクローゼット WIC=ウォークインクローゼット

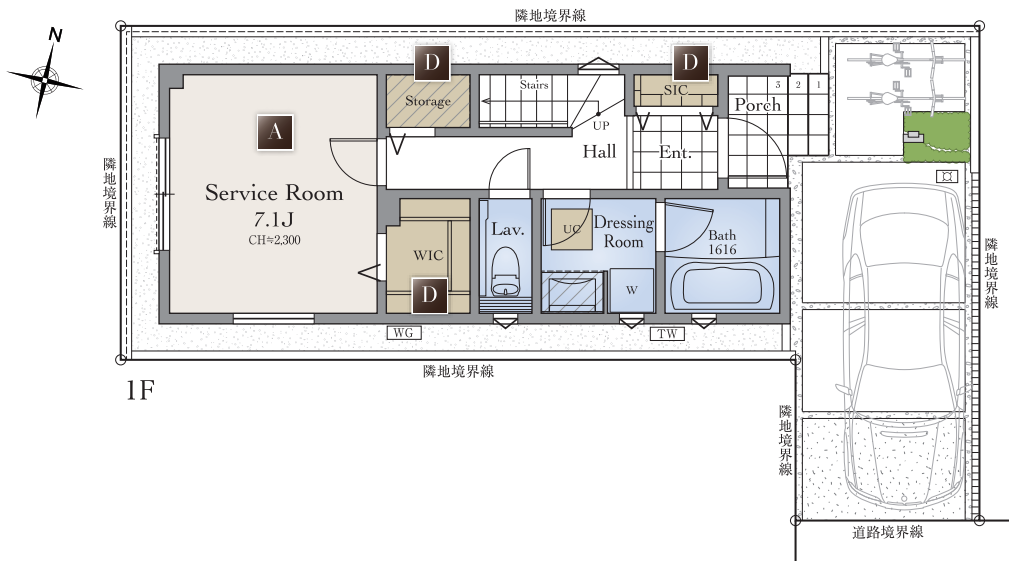
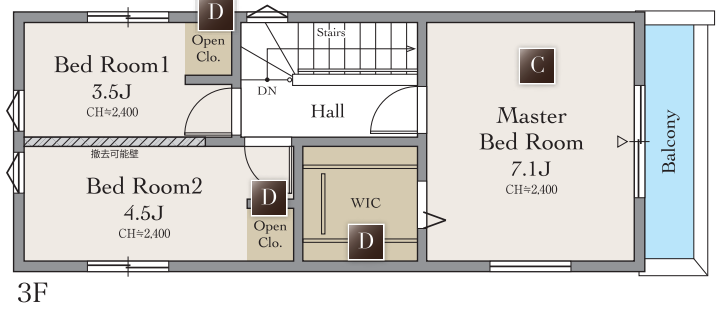
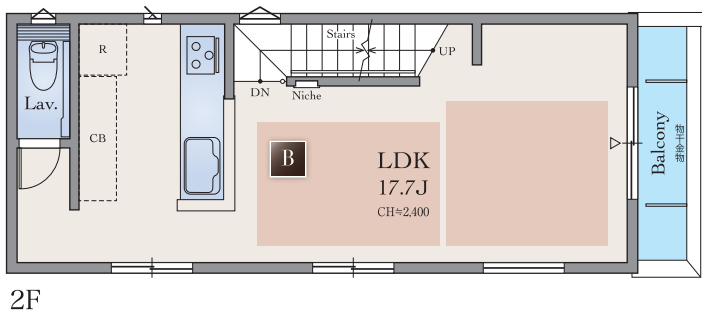
- 1階床面積/31.46㎡(約9.51坪)
- 2階床面積/33.12㎡(約10.01坪)
- 3階床面積/33.12㎡(約10.01坪)



敷地面積 > **68.28**㎡(約20.65坪)

延床面積 > **97.70**㎡(約29.55坪)

陽光を取り込む二面採光設計
心から寛げる南向き2階LDK。



A サービスルーム

季節の家具家電や客用布団などをたっぷり保管できる大容量の収納として活躍するほか、趣味の道具やアウトドア用品などもスッキリとしまることができます。




B 悠々と寛げる2階LDK

家族が長い時間を過ごすLDKを2階に配置。外からの視線が通りにくく、南側に窓を多く配置することで、心から寛げるプライベート空間を実現しています。




C 7帖超の主寝室

ゆったりとした広さを持たせた7帖超の主寝室。また明るい住空間を実現する二面採光窓やバルコニー、収納量が豊富なWICなどを設えました。



D 適材適所の収納プラン

SICやWICなど適材適所の収納を、住まいの各所に配置しました。また階段下収納を設けるなど、使いやすい工夫も凝らしています。



※掲載の写真はイメージです。※間取図は計画段階の図面を基に描いたもので実際とは多少異なる場合があります。カースペースは車種により制限があります。

[凡例] ▼ : スポットライト ⊕ : ホールライト ●---> : 電柱・支線 ● : 電柱 □ : 散水栓 □ : 壁付水栓 TW : たからの水 WG : 給湯器 a-----a : 手動シャッター
▽ : 出入り可能窓 ■ : 床暖房範囲 [] : 天井下がり CH : 天井高さ UC : 床下収納庫 R : 冷蔵庫置場 W : 洗濯機置場 CB : 食器棚置場 P : 食品庫