

# 3LDK

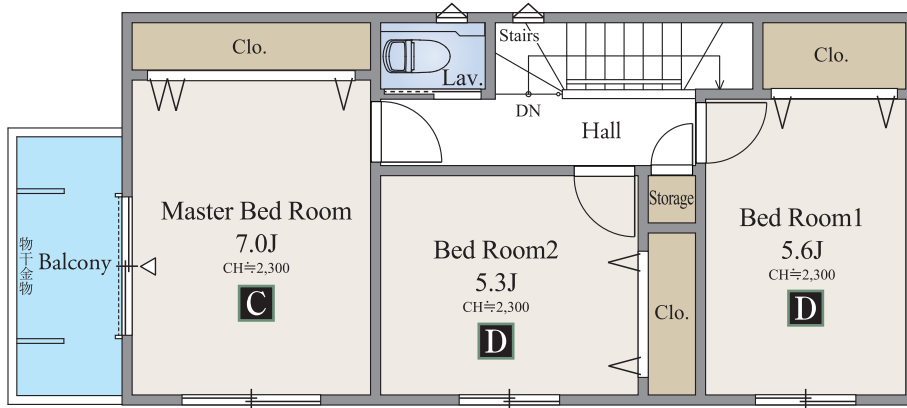
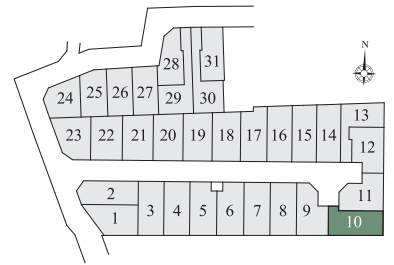
敷地面積

80.62㎡ (約24.38坪)

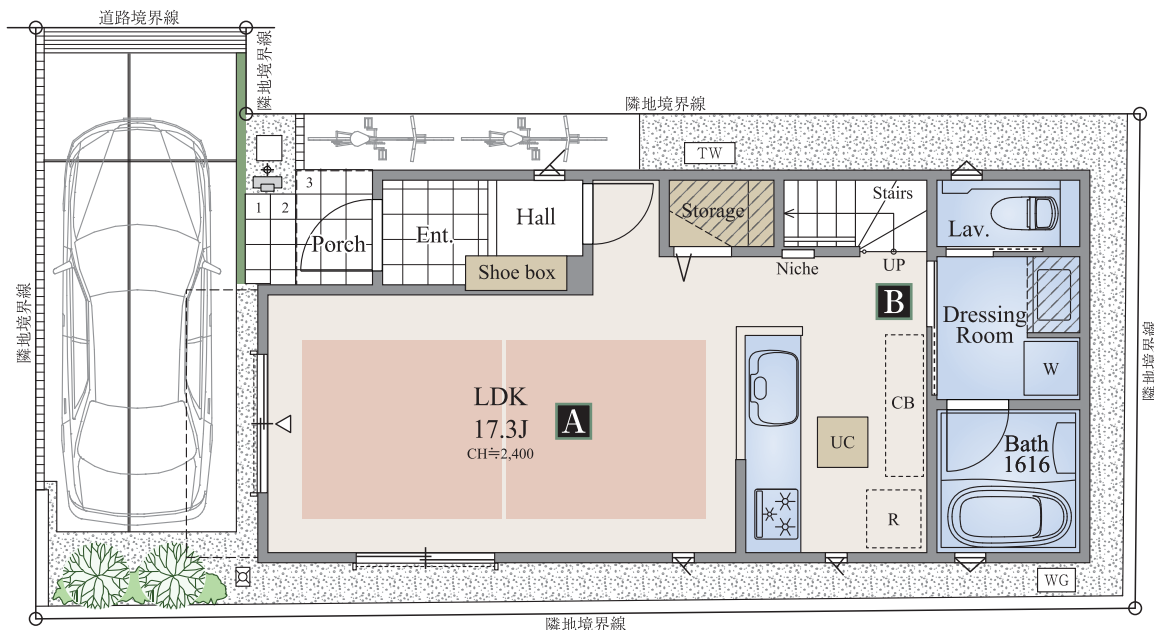
延床面積

85.08㎡ (約25.73坪)

1階床面積 / 42.64㎡ (約12.89坪)  
2階床面積 / 42.44㎡ (約12.83坪)



[2F]



[1F]



**A** 大型収納のあるLDK  
階段下のスペースを活用してLDKに大型収納を設置。子どものおもちゃやふだん使いのバッグ類、掃除グッズなど、さまざまな物を収納できます。



**B** 会話が増えるリビングイン階段  
1階に共有部、2階にプライベート空間をレイアウト。階を移動する際に家族が自然に顔を合わせられるよう、リビングの中に階段を設けました。



**C** 収納も広いマスターベッドルーム  
約7.0帖のマスターベッドルームは、凹凸がなくベッドなどの配置がしやすい形状。一面いっぱい広いワイドなクローゼットを設けているので、衣類や雑貨の収納も安心です。



**D** 独立性のあるベッドルーム1  
ベッドルーム1は、ベッドルーム2との間に収納空間を確保することで独立性に配慮。子ども部屋やテレワークルームなどに使ってもお隣の音を気にせず過ごせます。

1000mm

※掲載の写真はイメージです。  
※間取図は計画段階の図面を基に描いたもので実際とは多少異なります。カースペースは車種制限があります。

- 凡例
- ⊕ : ボールライト
  - → : 電柱・支線
  - : 電柱
  - ☒ : 散水栓
  - ◡ : 壁付水栓
  - TW : たからの水
  - WG : 給湯器
  - - - - □ : 手動シャッター
  - ▽ : 出入り可能窓
  - : 床暖房範囲
  - ▨ : 天井下がり
  - CH : 天井高さ
  - UC : 床下収納庫
  - R : 冷蔵庫置場
  - W : 洗濯機置場
  - CB : 食器棚置場
  - P : 食品庫