

05 3LDK+S+SIC+2WIC

SIC=シューズインクローゼット
WIC=ウォークインクローゼット
S=サービスルーム

敷地面積

63.43㎡ (約19.18坪)

延床面積

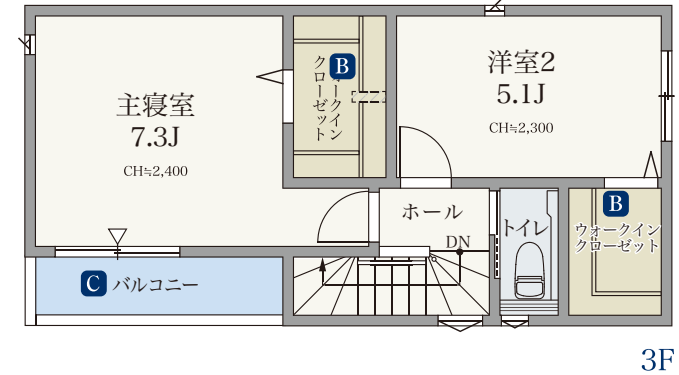
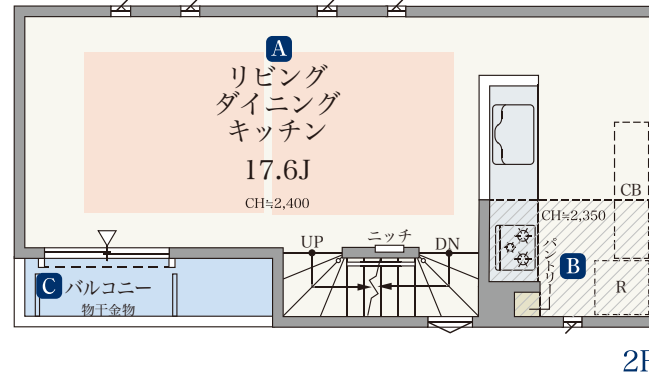
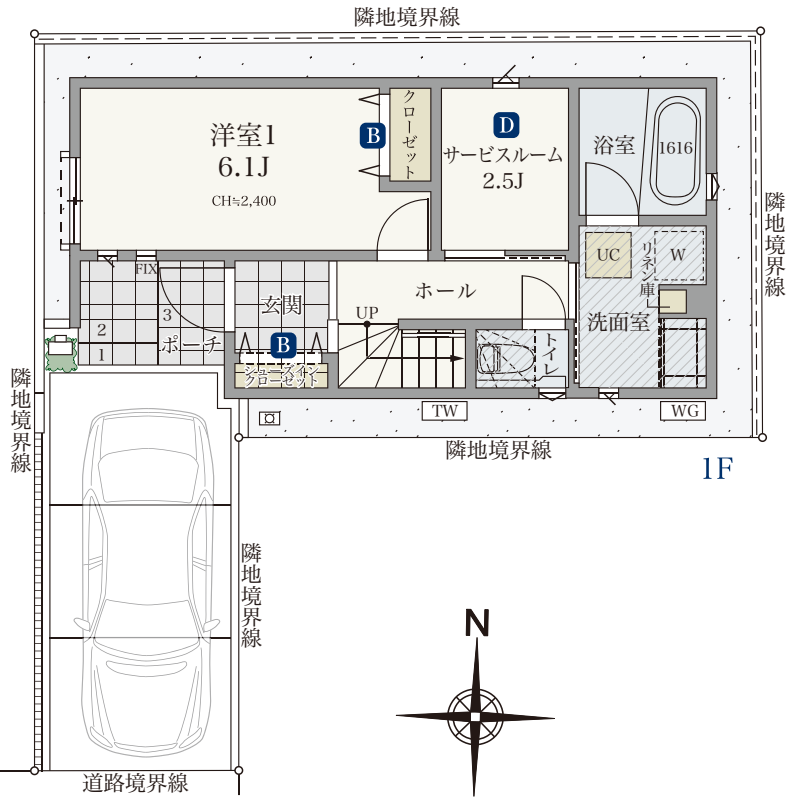
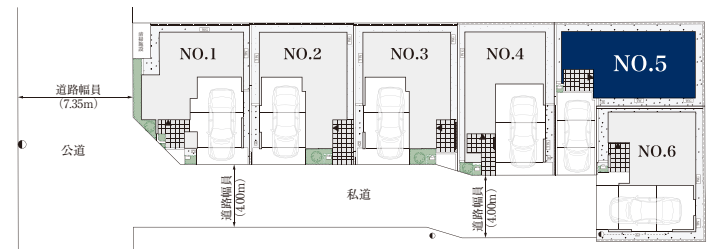
93.46㎡ (約28.27坪)

■1階床面積/30.74㎡ (約9.29坪)
■2階床面積/31.36㎡ (約9.48坪)

■3階床面積/31.36㎡ (約9.48坪)



■ LANDSCAPE



サービスルームやダブルウォークインクローゼットなど充実の収納を設置した、心地良い光に包まれる3LDK+Sプラン。



A ワイドな2階リビング・ダイニング・キッチン

家族が集う南向きの2階リビング・ダイニング・キッチンは約17.6帖のワイドな空間。家族のふれあいを生み出す対面式キッチンを採用しています。



C 光に包まれるダブルバルコニー

リビング・ダイニング・キッチンと主寝室のそれぞれ2カ所にバルコニーを採用。光に包まれる嬉しいスペースがより開放感を高めます。



B ダブルウォークインクローゼットやシューズインクローゼットなど多彩な収納設備

衣服をたっぷり収納できる、ウォークインクローゼットを主寝室と洋室2の2カ所に設置。玄関にはシューズやブーツを収納できる、シューズインクローゼットも設置しています。



D 多彩に使えるサービスルーム

大容量の収納や、趣味のスペースなど多彩にご利用いただける2.5帖のサービスルームを採用。嬉しいプラスワンスペースが暮らしをより豊かにします。

※掲載の写真はイメージです。※掲載の間取りは設計段階のもので、変更する場合があります。※カーブは車種等制限がございます。

凡例

- ▼ スポットライト
- ⊕ ポールライト
- 電柱
- 電柱・支線
- 散水栓
- EVコンセントポール
- 壁付水栓
- TW たからの水
- WG 給湯器
- - - - 手動シャッター
- ▽ 出入り可能窓
- 床暖房範囲
- 天井下がり
- CH 天井高さ
- UC 床下収納庫
- R 冷蔵庫置場
- W 洗濯機置場
- CB 食器棚置場
- P 食品庫
- - - - 目隠しフェンス
- - - - メッシュフェンス